

# Dar en el blanco

Trabajo para un equipo de cuatro o cinco

Necesitas:


Tiza

Una cuerda que te servirá de compás.

Cinco bolsitas o globos rellenos de arena o de lentejas.

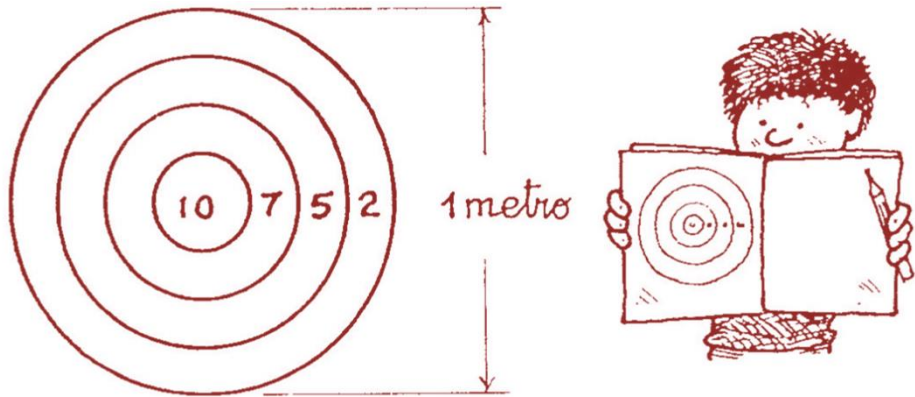
Una cinta métrica

Papel y lápiz

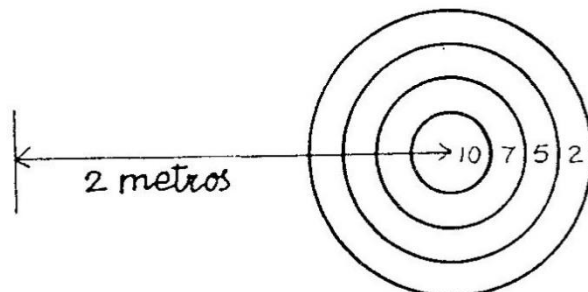


# ¿Qué hay que hacer?

Dibuja una diana como ésta en el suelo del patio y también en tu cuaderno.



1. Traza una línea a dos metros de distancia del centro de la diana.



Lanza de una en una tus cinco bolsitas, apuntando al centro de la diana.

2. Dibuja en el cuaderno los lugares donde cayeron.



3. Anota los resultados en una tabla. Así:

	2 p	5 p	7 p	10 p
2 metros	//	/		//

4. Ahora repite la prueba, pero desde una línea que esté a cuatro metros del centro de la diana.
5. Anota otra vez los resultados.
6. ¿Hay alguna diferencia? Si la hay, piensa los motivos y escríbelos.
7. Haz una tabla que recoja los resultados de todos los miembros de tu grupo, así.

Nombre	2	5	7	10
José				
Guillermo				
Laura				
Ana				

Éste es el recuento de mis compañeros.

8. Imagina los resultados que tendrías si lanzaras desde ocho metros de distancia. Anótalo, y si te queda tiempo lo intentas hacer.